



INAIL




Libretto per
bambini
a colori

Sicura-Mente NOI

Progetto sulla sicurezza e la prevenzione
degli infortuni nelle Scuole d'Infanzia paritarie

Scuola Infanzia S. Giuseppe - Bronzola




Nel regno della sicurezza

Dall'esperienza di collaborazione con la Scuola d'Infanzia
"San Giuseppe" di Bronzola di Campodarsego PD




CONSEGNA: SEGNA CON UNA X IL DISEGNO DEL COMPORTAMENTO CORRETTO
OBIETTIVO: RISPETTARE LE REGOLE DELLA CONVIVENZA






SE FAVILLA AGITA LA CODA, LE SCINTELLE VOLANO E POSSONO ACCENDERE UN PICCOLO FUOCO.



Il draghetto
SISMOTTO

IL DRAGO DAL GRANDE PIEDOTTO



QUANDO TUTTO TREMA, VELOCI I BAMBINI SI METTONO SOTTO I TAVOLI COME GLI ANIMALETTI CHE SI NASCONDONO NELLE TANE.



TUTTI I BAMBINI SI DANNO LA MANO, FANNO LA FILA E VANNO VERSO LA PORTA DI EMERGENZA PIU' VICINA.



ALLA FINE CI SI RITROVA TUTTI NEL CORTILE VICINO AL CARTELLO CHE INDICA IL "PUNTO DI RACCOLTA".

ATTIVITA': SEGUI LA STORIA DI DRAGHETTA FAVILLA E RACCONTA COSA VEDI.

OBIETTIVO: VERBALIZZARE LE IMMAGINI FISSARE NELLA MEMORIA LE PROCEDURE CORRETTE IN CASO DI INCENDIO



La draghetta
*FAVILLA

Utilizzando le immagini ritagliate del foglio precedente costruisci il libretto di Draghetta Favilla (vedi Fascicolo schede per bambini da colorare pag 47) seguendo le consegne indicate.