

Rilevazione andamento emergenza COVID-19



INDICE

LA RILEVAZIONE	<u>3</u>
ACCESSO	<u>8</u>
COMPILAZIONE SEDI	<u>19</u>
COMPILAZIONE RILEVAZIONE	<u>24</u>
RIEPILOGO RILEVAZIONI	<u>35</u>

LA RILEVAZIONE

LA RILEVAZIONE - SEZIONE A

La rilevazione è composta da quattro Sezioni articolate in quesiti, le quali permettono di acquisire i dati numerici relativi alle questioni di più immediato e rilevante interesse per il decisore politico:

A - Rinvio apertura scolastica per elezioni/referendum o per ordinanza dell'autorità pubblica

A.1 - E' stata rinviata l'apertura scolastica per elezioni/referendum?

A.1.a - Per l'intero Istituto?

A.1.b - Parzialmente. Indicare il numero di sedi chiuse

A.1.c - Numero di classi per cui è stato rinviato l'avvio delle attività didattiche per elezioni/referendum

A.1.d - Numero di studenti per cui è stato rinviato l'avvio delle attività didattiche per elezioni/referendum

A.2 - E' stata rinviata l'apertura scolastica per ordinanza dell'autorità pubblica?

A.2.a - Per l'intero Istituto?

A.2.b - Parzialmente. Indicare il numero di sedi chiuse

A.2.c - Numero di classi per cui è stato rinviato l'avvio delle attività didattiche per ordinanza dell'autorità pubblica

A.2.d - Numero di studenti per cui è stato rinviato l'avvio delle attività didattiche per ordinanza dell'autorità pubblica

LA RILEVAZIONE - SEZIONE B

B - Personale docente, non docente e studenti per i quali è stata accertata positività al COVID 19

B.1 - Indicare il numero di personale docente per il quale è stata accertata positività al COVID 19

B.1.a - Nuovi casi della settimana

B.1.b - Casi positivi al momento (comprende i casi nuovi della settimana, inseriti nel punto precedente, e i casi già registrati nelle settimane precedenti e tuttora positivi)

B.2 - Indicare il numero di personale NON docente per il quale è stata accertata positività al COVID 19

B.2.a - Nuovi casi della settimana

B.2.b - Casi positivi al momento (comprende i casi nuovi della settimana, inseriti nel punto precedente, e i casi già registrati nelle settimane precedenti e tuttora positivi)

B.3 - Indicare il numero di studenti per il quale è stata accertata positività al COVID 19

B.3.a - Nuovi casi della settimana

B.3.b - Casi positivi al momento (comprende i casi nuovi della settimana, inseriti nel punto precedente, e i casi già registrati nelle settimane precedenti e tuttora positivi)

LA RILEVAZIONE - SEZIONE C

C - Personale docente, non docente e studenti posto in quarantena

C.1 - Indicare il numero di personale docente posto in quarantena

C.1.a - Nuovi casi della settimana

C.1.b - Casi posti in quarantena al momento (comprende i casi nuovi della settimana, inseriti nel punto precedente, e i casi già registrati nelle settimane precedenti e tuttora in quarantena)

C.2 - Indicare il numero di personale NON docente posto in quarantena

C.2.a - Nuovi casi della settimana

C.2.b - Casi posti in quarantena al momento (comprende i casi nuovi della settimana, inseriti nel punto precedente, e i casi già registrati nelle settimane precedenti e tuttora in quarantena)

C.3 - Indicare il numero di studenti posto in quarantena

C.3.a - Nuovi casi della settimana

C.3.b - Casi posti in quarantena al momento (comprende i casi nuovi della settimana, inseriti nel punto precedente, e i casi già registrati nelle settimane precedenti e tuttora in quarantena)

LA RILEVAZIONE – SEZIONE D

D - Sospensione attività didattica in presenza

A causa di accertati casi di COVID-19 è stata sospesa l'attività didattica in presenza?

D.1 - Indicare il numero di classi per le quali si è sospesa l'attività didattica in presenza

D.1.a - Numero di classi per le quali è iniziata la sospensione delle attività didattiche in presenza in questa settimana

D.1.b - Totale numero di classi per le quali in questo momento risulta sospesa l'attività in presenza

D.2 - Indicare il numero di studenti per i quali si è sospesa l'attività didattica in presenza


D.2.a - Numero di studenti per i quali è iniziata la sospensione delle attività didattiche in presenza in questa settimana

D.2.b - Totale numero di studenti per i quali in questo momento risulta sospesa l'attività in presenza

ACCESSO

ACCESSO ALL'AREA RISERVATA

Governo Italiano

 **Ministero dell'Istruzione
dell'Università e della Ricerca**

ITA SLV

Login

Username: [Username dimenticato?](#)


Inserisci il tuo username


Password: [Password dimenticata?](#)

Inserisci la password

ENTRA

OPPURE

 **Entra con SPID**

 **Login with eIDAS**

[Maggiori informazioni su SPID](#)
[Non hai SPID?](#)


[Sign in with a digital identity from another European Country](#)

Se in possesso delle **credenziali SPID o eIDAS**, puoi accedere alla Piattaforma attraverso l'identità digitale unica. A valle dell'accesso verrai riconosciuto dalla Piattaforma con il ruolo a te assegnato

Se sei già in possesso delle credenziali di accesso, inseriscile negli appositi spazi. **Sono le stesse utilizzate per l'accesso al portale istituzionale del Ministero dell'Istruzione.** Poi clicca sul tasto «**ENTRA**».

REGISTRAZIONE AL PORTALE DEL MINISTERO (1/6)

Governo Italiano

 **Ministero dell'Istruzione
dell'Università e della Ricerca**

ITA SLV

Login

Username: [Username dimenticato?](#)


Inserisci il tuo username


Password: [Password dimenticata?](#)

Inserisci la password

ENTRA



— OPPURE —

 **Entra con SPID**

 **Login with eIDAS**

Maggiori informazioni su SPID
Non hai SPID?

Sign in with a digital identity from
another European Country

  **AgID** Agenzia per l'Italia Digitale

Sei un nuovo utente? [Registrati](#)

Se al contrario non disponi di
credenziali di accesso, clicca sul
tasto «**Registrati**»

REGISTRAZIONE AL PORTALE DEL MINISTERO (2/6)

Governo Italiano

Ministero dell'Istruzione
dell'Università e della Ricerca

ITA SLV

Registrati ai servizi MIUR

Passaggio 1 Passaggio 2 Passaggio 3 Passaggio 4

Esegui il controllo di sicurezza attraverso la selezione della casella «**Non sono un robot**»

Codice fiscale *:
Inserisci il tuo codice fiscale

Controllo di sicurezza: selezionare la casella sottostante

☐ Non sono un robot

reCAPTCHA
Privacy - Termini

PASSAGGIO 2

[← Torna indietro](#)


Per iniziare la registrazione, inserisci il campo obbligatorio **Codice Fiscale**

Seleziona il pulsante «**PASSAGGIO 2**» per procedere allo step successivo della registrazione alla Piattaforma del Ministero dell'Istruzione.

I campi con asterisco (*) sono obbligatori

Ministero dell'Istruzione, dell'Università e della Ricerca - Tutti i diritti riservati © 2016

REGISTRAZIONE AL PORTALE DEL MINISTERO (3/6)

**Ministero dell'Istruzione
dell'Università e della Ricerca**

ITA

SLV

Registrati ai servizi MIUR

Passaggio 1

Passaggio 2

Passaggio 3

Passaggio 4

Codice fiscale inserito:

Non modificabile

Nome *:

Inserisci il tuo nome

Cognome *:

Inserisci il tuo cognome

Data di nascita *:

Giorno

Mese

Anno

Nazione di nascita *:

Seleziona la nazione

Regione di nascita *:

E' necessario selezionare una nazione...

Provincia di nascita *:

E' necessario selezionare una regione...

Comune di nascita *:

E' necessario selezionare una provincia...

Per procedere alla registrazione, compila i campi obbligatori



REGISTRAZIONE AL PORTALE DEL MINISTERO (4/6)

Dopo aver visionato le «**Condizioni generali del servizio**» e l' «**Informativa sulla privacy**», seleziona le checkbox «**Accetto**» e «**Presa visione**» per completare la compilazione dei propri dati.

Sesso *:

☐ Maschio ☐ Femmina

Email *:

Esempio: nome@email.it

Conferma email *:

Termini e condizioni:

Dichiaro di aver letto e di accettare le [condizioni generali del servizio](#)

☐ Accetto

Trattamento dei dati personali:

I dati raccolti saranno utilizzati esclusivamente per soddisfare le tue richieste. Leggi l'[informativa sulla privacy](#) e conferma la presa visione.

☐ Presa visione


PASSAGGIO 3

[Torna indietro](#)

I campi con asterisco () sono obbligatori*

Seleziona il pulsante «**PASSAGGIO 3**» per procedere allo step successivo della registrazione.

REGISTRAZIONE AL PORTALE DEL MINISTERO (5/6)



Ministero dell'Istruzione
dell'Università e della Ricerca

ITA SLV

Registrati ai servizi MIUR

Passaggio 1

Passaggio 2

Passaggio 3

Passaggio 4

Codice fiscale:

Cognome:

Nome:

Email:

Data di nascita:

Nazione di nascita:

Italia

Provincia di nascita:

Comune di nascita:

Sesso:

Termini e condizioni:

Accetto

Trattamento dei dati personali:

Presa visione

CONFERMA I TUOI DATI

[Torna indietro](#)

Seleziona il pulsante «**CONFERMA I TUOI DATI**» per accedere allo step successivo

Ministero dell'Istruzione, dell'Università e della Ricerca - Tutti i diritti riservati © 2016

REGISTRAZIONE AL PORTALE DEL MINISTERO (6/6)



Ministero dell'Istruzione
dell'Università e della Ricerca

ITA SLV

Registrati ai servizi MIUR

Passaggio 1

Passaggio 2

Passaggio 3

Passaggio 4

Completa la tua registrazione

Per proteggere la tua privacy ti è stata inviata una e-mail con il link per confermare la registrazione.

Ti ricordiamo che devi confermare il tuo account prima di poterlo utilizzare.

TORNA ALLA LOGIN

Ministero dell'Istruzione, dell'Università e della Ricerca - Tutti i diritti riservati © 2016

A valle dell'inserimento di tutti i dati richiesti riceverai, all'email indicata in fase di registrazione, l'email «**Conferma della registrazione**» contenente il link da selezionare per concludere l'operazione



ABILITAZIONE AL SIDI



In riferimento al Personale delle scuole, l'**abilitazione al SIDI avviene in automatico** per i **Dirigenti Scolastici**, i **Direttori dei Servizi generali e Amministrativi** e gli **Assistenti Amministrativi delle segreterie scolastiche**, tramite una procedura automatica che acquisisce l'informazione direttamente dai Fascicoli del Personale, nel momento in cui l'utente viene censito all'interno di essi e dopo che ha fatto "richiesta della casella di posta personale scuola" su Istanze OnLine.

Se l'utente non si era precedentemente registrato al portale Ministero dell'Istruzione, l'utenza di portale viene creata contestualmente all'abilitazione al SIDI.

ACCESSO AL SIDI

 **Area Riservata**

Dopo aver effettuato la registrazione, accedere all' «**Area Riservata**» del **portale del Ministero dell'Istruzione** e selezionare «**Servizio SIDI**» per accedere alle **Applicazioni SIDI**.

Pagina iniziale > Servizi > In evidenza

In evidenza



Servizio SIDI		
Istanze On Line		
PON Istruzione - Edilizia Enti Locali		

AREA RISERVATA

- Pagina iniziale >
- Servizi >
- Informazioni >

ACCESSO ALLA RILEVAZIONE

Tra le «**Applicazioni SIDI**» selezionare l'Area «**Rilevazioni**» e cliccare quindi su «**Rilevazione andamento emergenza Covid-19**»



The screenshot shows the 'Applicazioni SIDI' interface. At the top, there is a dark blue header with the title 'Applicazioni SIDI' and a search filter labeled 'Filtra:' with the placeholder text 'Inserisci le prime lettere' and a blue 'X' icon. Below the header, the menu is organized into sections. The first section, 'Area Gestione Personale Scuola', is marked with an orange square and a downward arrow. The second section, 'RILEVAZIONI', is marked with a green square and an upward arrow. Under 'RILEVAZIONI', there are three items: 'Rilevazione andamento emergenza Covid-19', 'Rilevazioni sulle Scuole', and 'Scuola in Chiaro'. An orange arrow from the text box on the left points to the first item. The third section, 'AREA FINANZIARIA CONTABILE', is marked with a yellow square and a downward arrow.

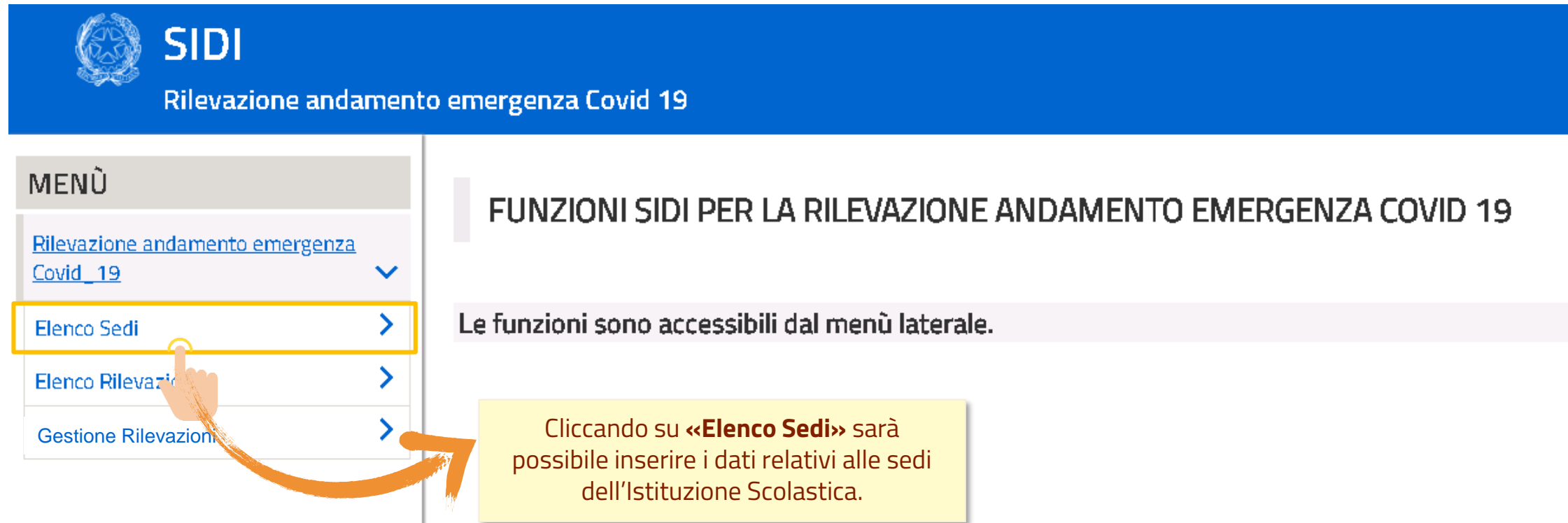
Applicazioni SIDI

Filtra: Inserisci le prime lettere X

- Area Gestione Personale Scuola
- RILEVAZIONI
 - Rilevazione andamento emergenza Covid-19
 - Rilevazioni sulle Scuole
 - Scuola in Chiaro
- AREA FINANZIARIA CONTABILE

COMPILAZIONE SEDI

ELENCO SEDI



The screenshot displays the SIDI (Sistema di Informazione Didattica) web application interface. At the top, a blue header bar contains the SIDI logo and the text "Rilevazione andamento emergenza Covid 19". Below the header, a sidebar menu titled "MENÙ" lists several options: "Rilevazione andamento emergenza Covid_19", "Elenco Sedi", "Elenco Rilevazioni", and "Gestione Rilevazioni". The "Elenco Sedi" option is highlighted with a yellow border and a blue arrow pointing to it. A hand icon is shown clicking on the "Elenco Sedi" option. To the right of the menu, a text box states: "FUNZIONI SIDI PER LA RILEVAZIONE ANDAMENTO EMERGENZA COVID 19". Below this, another text box says: "Le funzioni sono accessibili dal menù laterale." A yellow callout box with an orange arrow pointing to the "Elenco Sedi" option contains the text: "Cliccando su «**Elenco Sedi**» sarà possibile inserire i dati relativi alle sedi dell'Istituzione Scolastica."

SIDI
Rilevazione andamento emergenza Covid 19

MENÙ

- [Rilevazione andamento emergenza Covid_19](#) ✓
- [Elenco Sedi](#)** >
- [Elenco Rilevazioni](#) >
- [Gestione Rilevazioni](#) >

FUNZIONI SIDI PER LA RILEVAZIONE ANDAMENTO EMERGENZA COVID 19

Le funzioni sono accessibili dal menù laterale.

Cliccando su «**Elenco Sedi**» sarà possibile inserire i dati relativi alle sedi dell'Istituzione Scolastica.